

서비스 이용절차

관리자 회원가입 후 카택스 서비스를 이용하실 수 있습니다.



1

회사등록

홈페이지 **회원가입** 을 통해

회사를 등록해 주세요.

회원가입

**차량운행일지
작성은 편하게
관리는 스마트하게 !**

법인/개인 업무차량 통합관리 기능까지
운영과 관리를 편하게 바꿔보세요.

차량관리 편리해요
ajmed**** 고객님의

운행 시, 자동으로 기록하기 때문에
신경 쓸 일이 전혀 없네요.
앞으로 꾸준히 사용 할 필수 어플
입니다.

기업 정보

사업자 번호 ('-' 제외) 중복확인

업체명

계정 정보

아이디

비밀번호 (6자이상)

담당자 정보

담당자명

연락처

이메일

가입하기

가입하면 서비스이용약관, 위치정보 이용약관,
개인정보 수집 및 이용에 동의한 것으로 봅니다.

2

회사코드 발급

회사 등록 시
회사 코드가 발급됩니다.

회사코드 발급

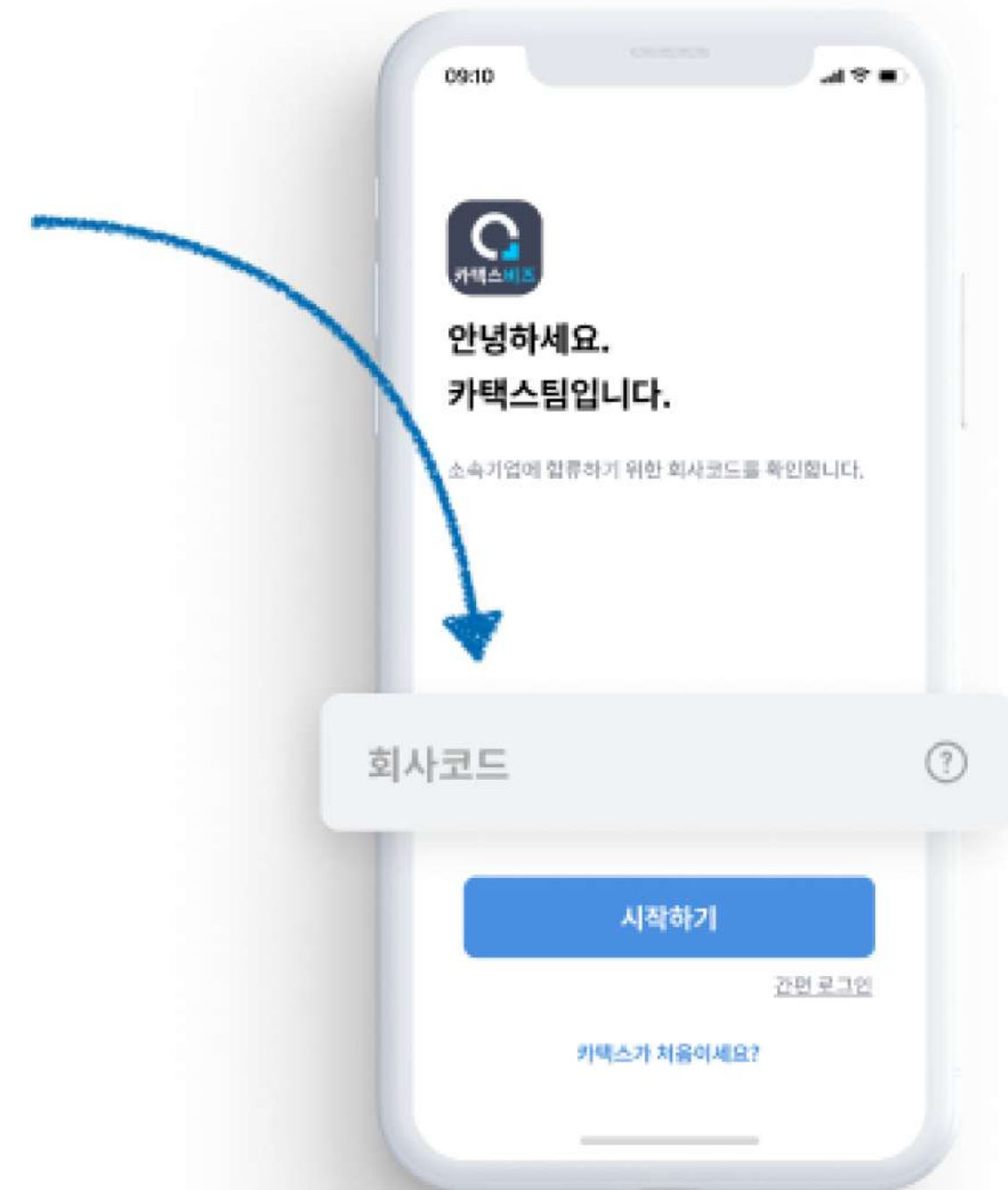
D452

회사코드는 무엇인가요?

회사 가입 시 발급되는 고유 번호입니다.
운전자(앱)는 발급된 회사 코드를 통해
어플리케이션 가입할 수 있습니다.

어플리케이션 가입 시 필요합니다!


네, 이해했어요! (1/5)



3

어플 설치

카택스 비즈 앱을
설치해 주세요.



4

소속 직원등록

소속 직원은 회사코드 입력 후 정보를 등록해 주세요.



안녕하세요
카택스팀입니다.

소속기업에 합류하기 위한 회사코드를 확인합니다.

J335

[회사코드란?](#)

시작하기

카택스가 처음이세요?

제이코프 (J335)
소속이신가요?

기업 부가 정보

- 대표자명 : 미입력
- 담당자명 : 황철○
- 주소 : 미입력
- 연락처 : 01051330000

아이디

비밀번호

[비밀번호가 생각나지 않아요](#)


로그인

신규 계정만들기


5

운행기록 시작


모든 준비가 끝났습니다.
운행기록을 시작해 보세요.

[개인] YF 쏘나타 14소9000 ▾ 

자동운행 미설정


 자동운행 사용안함 >

누적 주행거리

26,529 km 

운행기록
시작

최근 내역 모두보기

 2021.06.25 10km



자동으로 작성하는 차량운행일지
지금, 카택스를 경험해 보세요.